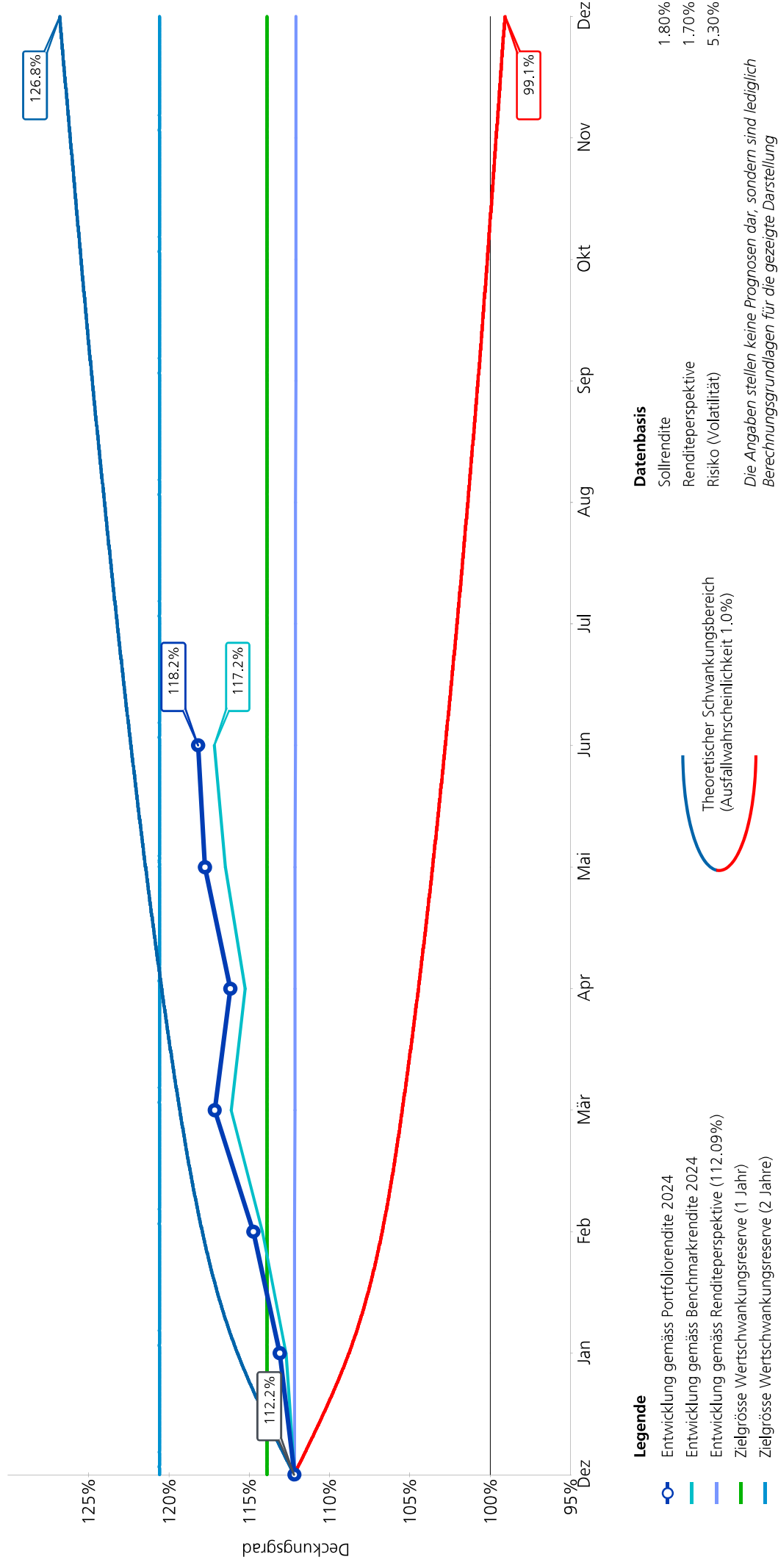


# Deckungsgradschätzer

## Pensionskasse der Stadt Olten

Bewertungswährung: CHF  
Stichtag: 30.06.2024



# Management Summary

## Gesamtvermögen

Bewertungswährung: CHF  
Stichtag: 30.06.2024

### Mandatsinformation

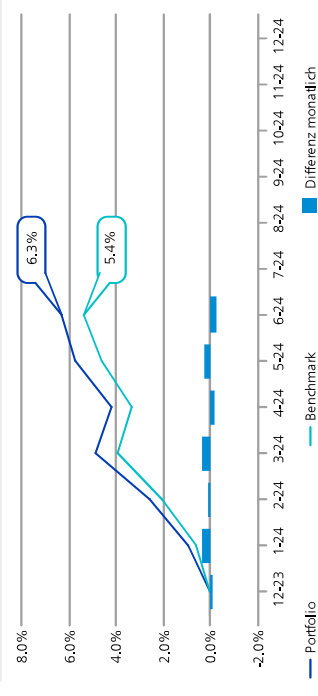
Basiswährung	CHF
Mandatsbeginn	01.01.2021
Benchmark	Customized

### Risikokennzahlen

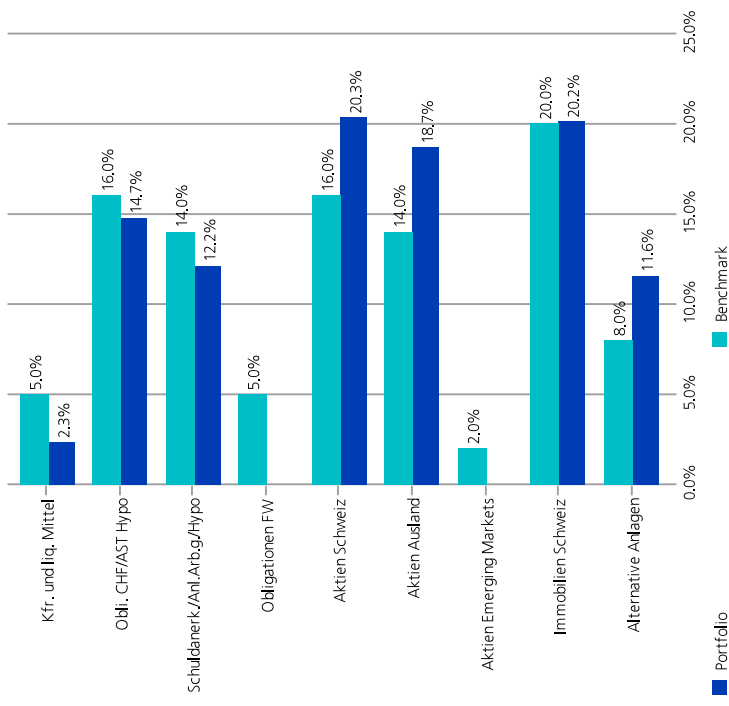
	Performance		Volatilität	
	MW	BM	Pfo	BM
2024	276.7	6.3	5.4	
2023	269.0	5.4	4.7	3.8
2022	260.3	-9.4	-7.1	7.3
2021	292.6	11.1	8.0	4.8
1 Jahr (p.a.)		7.0	6.1	4.6
3 Jahre (p.a.)		1.5	1.6	6.1
SI (p.a.)		3.5	3.0	6.1

Performance in %	Portfolio	Benchmark	Differenz
Seit Monatsbeginn (MTD)	0.5	0.7	-0.2
Seit Jahresbeginn (YTD)	6.3	5.4	0.9
Seit Mandatsbeginn (SI) kum.	12.7	10.8	1.9

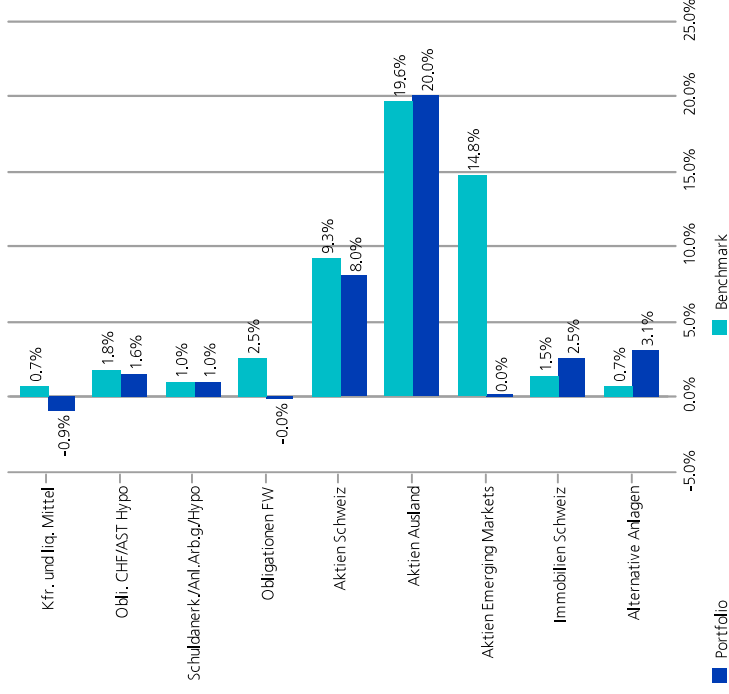
### Performanceentwicklung YTD



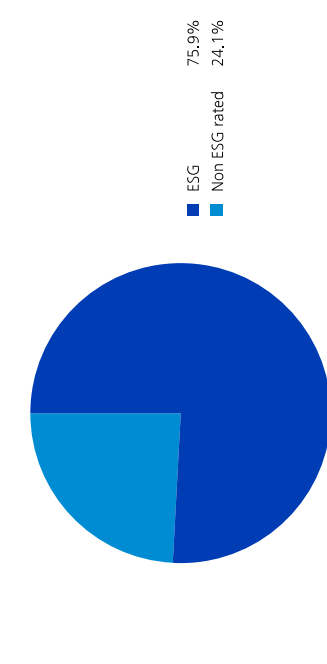
### Allokation nach Kategorie vs BM



### Performance nach Kategorie vs BM YTD



### Allokation ESG / gemäss Kunde



### Erfolgsrechnung YTD

Marktwert Beginn	269'002'1749
Kapitalfluss	-8'586'308
Gewinn/Verlust (ex rückf. Steuern)	16'294'648
Marktwert Ende	276'711'089
Durchschnittlich investiertes Kapital	274'955'306