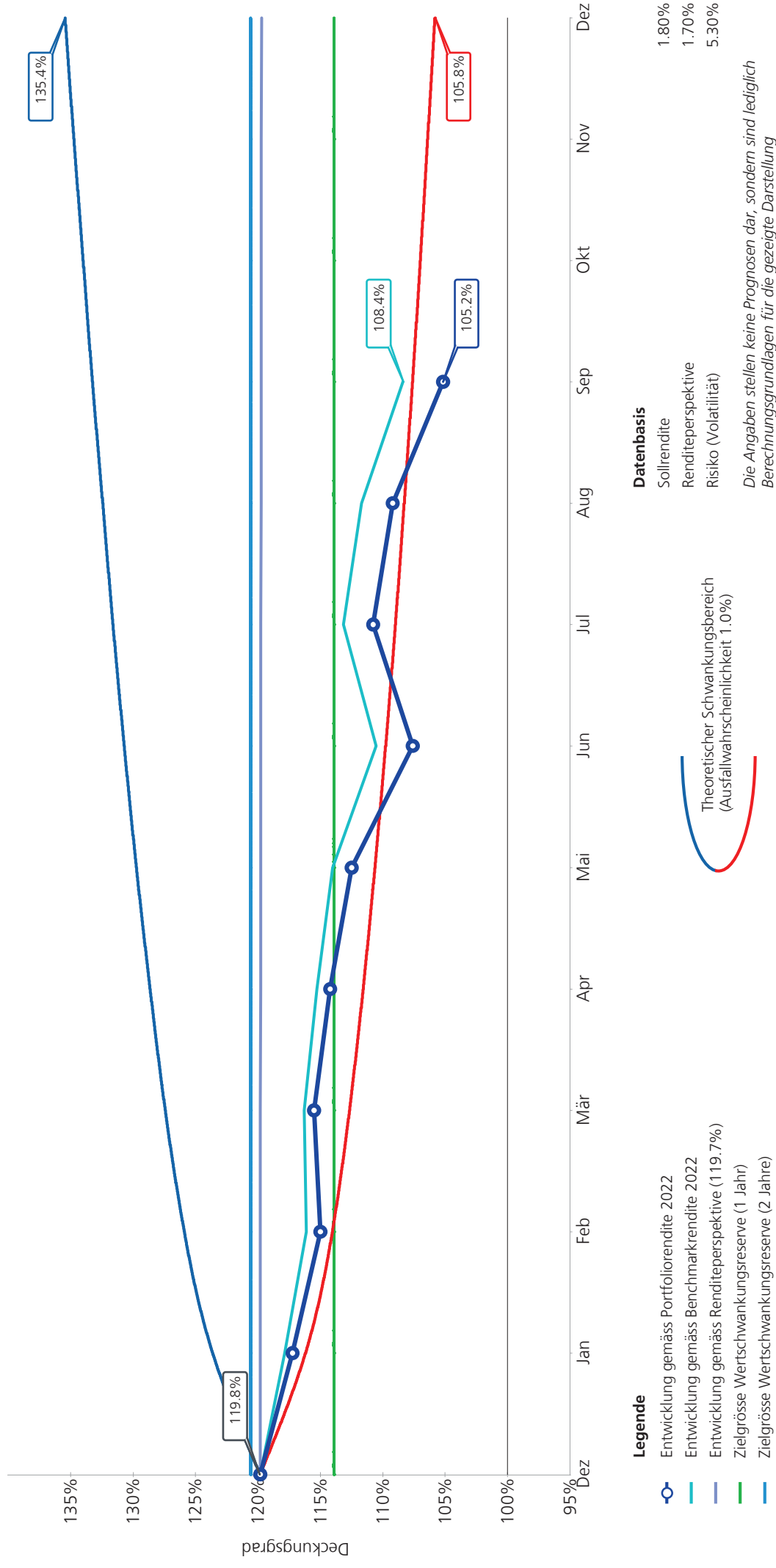


Deckungsgradschätzer

Pensionskasse der Stadt Olten

Bewertungswährung: CHF
Stichtag: 30.09.2022



Management Summary

Gesamtvermögen

Bewertungswährung: CHF
Stichtag: 30.09.2022

Mandatsinformation

Basiswährung	CHF
Mandatsbeginn	01.01.2021
Benchmark	Customized

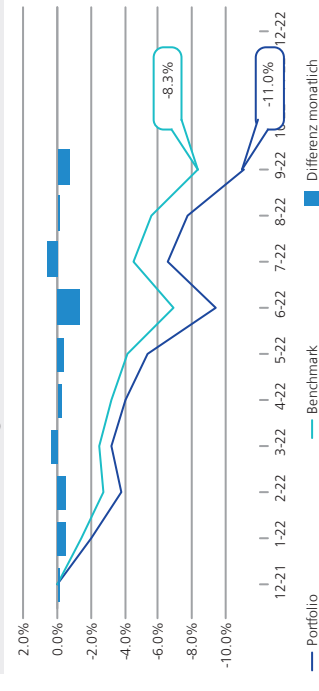
Performance in %

	Portfolio	Benchmark	Differenz
Seit Monatsbeginn (MTD)	-3.5	-2.8	-0.7
Seit Jahresbeginn (YTD)	-11.0	-8.3	-2.7
Seit Mandatsbeginn (SI) kum.	-1.2	-1.0	-0.2

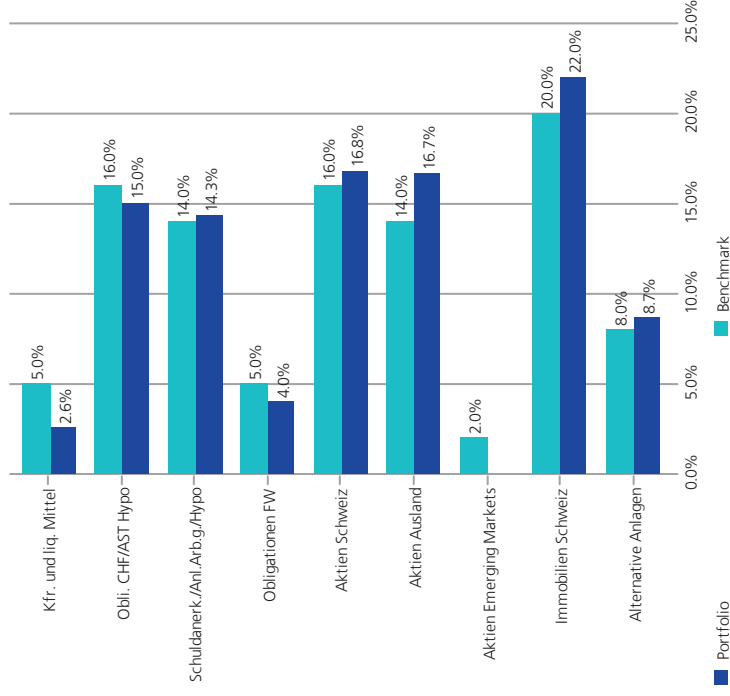
Risikokennzahlen

	Performance		Volatilität	
	MW	Pfo	BM	Pfo
2022	255.4	-11.0	-8.3	
2021	292.6	11.1	8.0	4.8
1 Jahr (p.a.)		-8.6	-6.1	6.8
SI (p.a.)		-0.7	-0.6	6.9

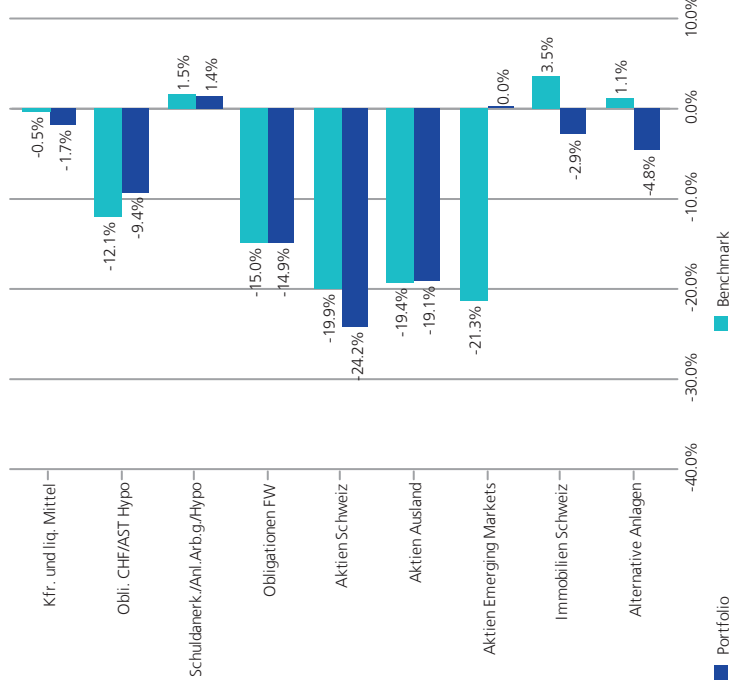
Performanceentwicklung YTD



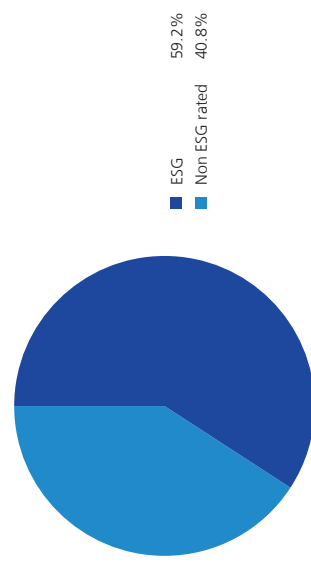
Allokation nach Kategorie vs BM



Performance nach Kategorie vs BM YTD



Allokation ESG / gemäss Kunde



Erfolgsrechnung YTD

Marktwert Beginn	292'568'187
Kapitalfluss	-4'686'185
Gewinn/Verlust (ex rückf. Steuern)	-32'443'686
Marktwert Ende	255'438'315
Durchschnittlich investiertes Kapital	275'352'076