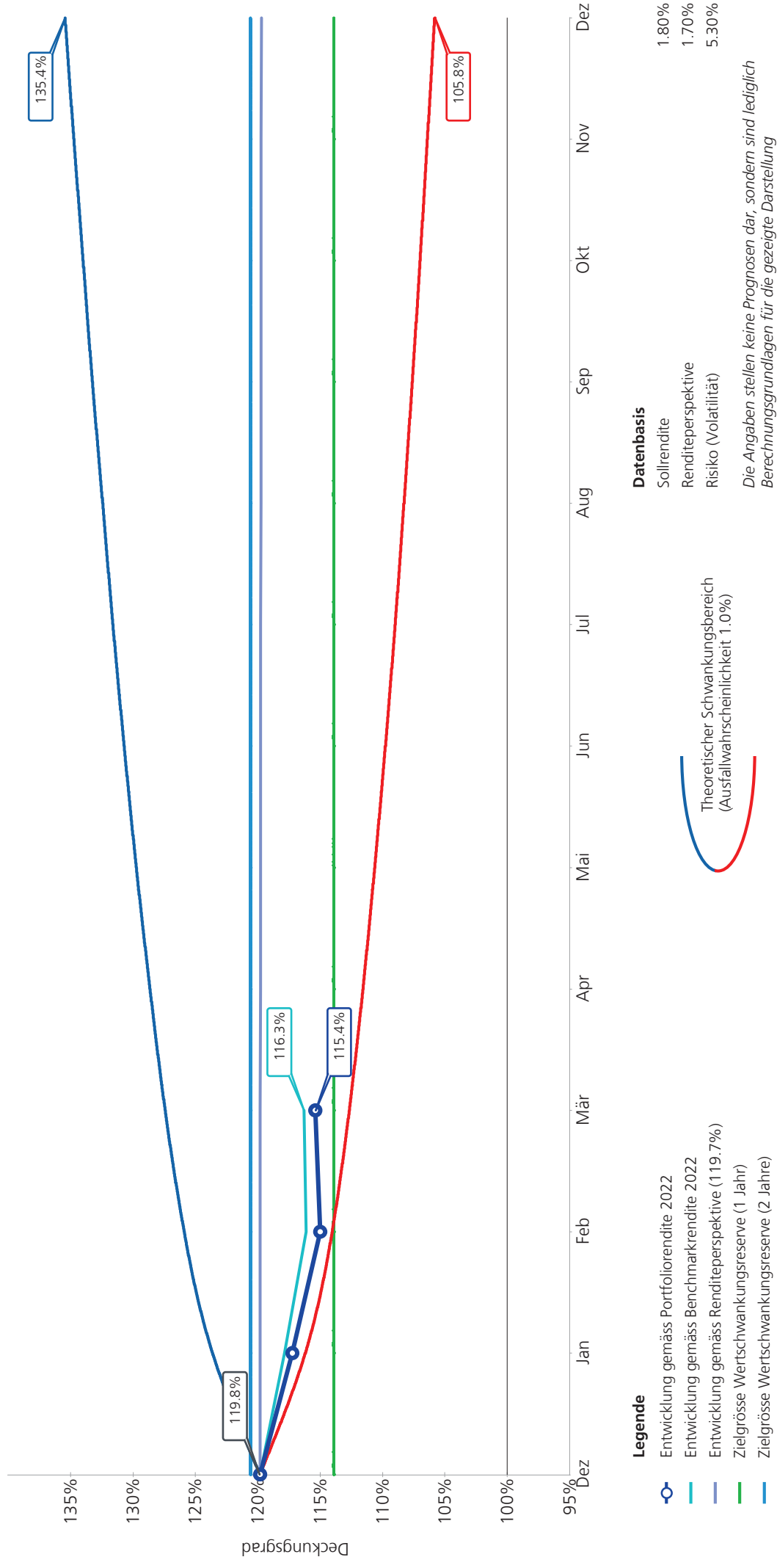


Deckungsgradschätzer

Pensionskasse der Stadt Olten

Bewertungswährung: CHF
Stichtag: 31.03.2022



Legende

- Entwicklung gemäss Portfoliorendite 2022
- Entwicklung gemäss Benchmarkrendite 2022
- Entwicklung gemäss Renditeperspektive (119.7%)
- Zielgrösse Wertschwankungsreserve (1 Jahr)
- Zielgrösse Wertschwankungsreserve (2 Jahre)

Datenbasis

- Sollrendite 1.80%
- Renditeperspektive 1.70%
- Risiko (Volatilität) 5.30%

Die Angaben stellen keine Prognosen dar, sondern sind lediglich Berechnungsgrundlagen für die gezeigte Darstellung

Theoretischer Schwankungsbereich
(Ausfallwahrscheinlichkeit 1.0%)

Management Summary

Gesamtvermögen

Bewertungswährung: CHF
Stichtag: 31.03.2022

Mandatsinformation

Basiswährung	CHF
Mandatsbeginn	01.01.2021
Benchmark	Customized

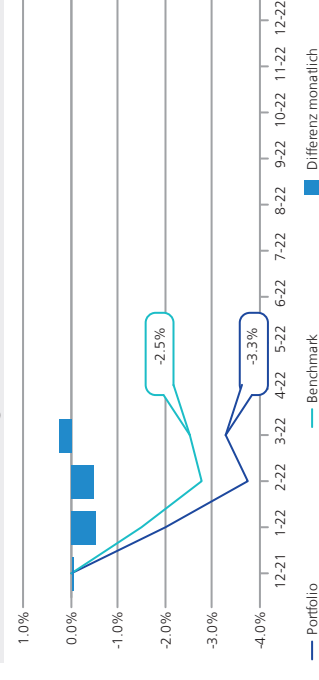
Performance in %

	Portfolio	Benchmark	Differenz
Seit Monatsbeginn (MTD)	0.5	0.3	0.2
Seit Jahresbeginn (YTD)	-3.3	-2.5	-0.8
Seit Mandatsbeginn (SI) kum.	7.4	5.3	2.2

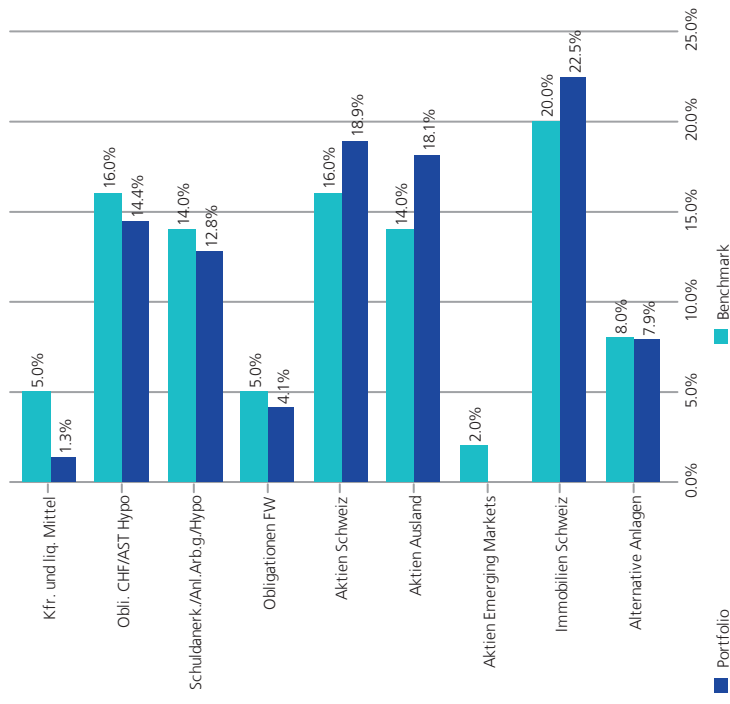
Risikokennzahlen

	Performance		Volatilität	
	MW	Pfo	BM	Pfo
2022	279.1	-3.3	-2.5	
2021	292.6	11.1	8.0	4.8
1 Jahr (p.a.)		3.4	2.5	5.0
SI (p.a.)		5.9	4.2	5.4
				4.0

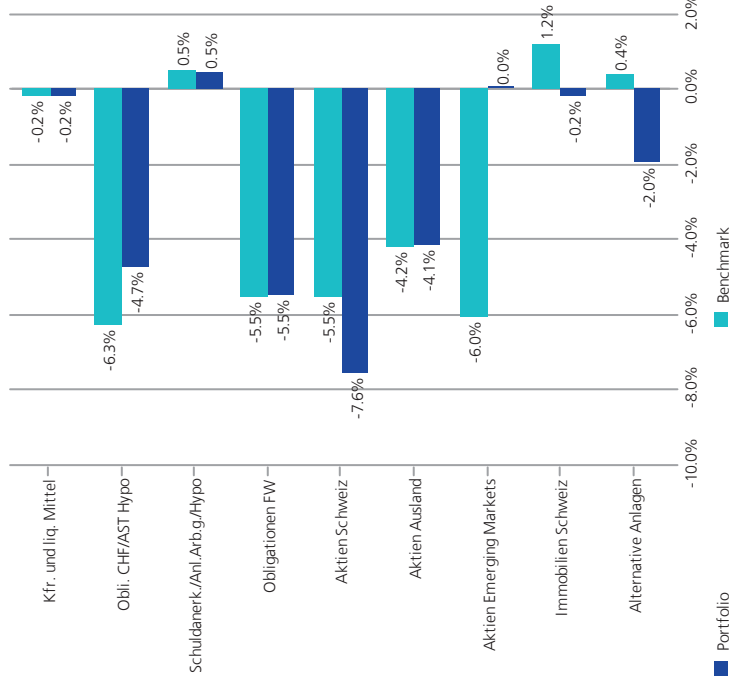
Performanceentwicklung YTD



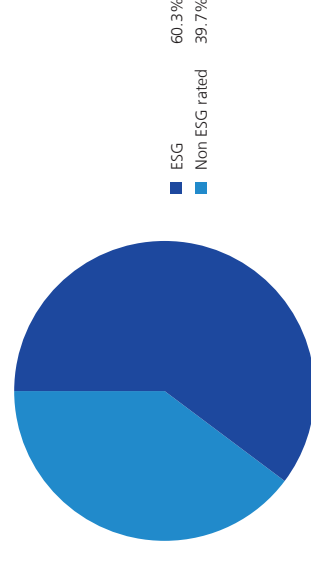
Allokation nach Kategorie vs BM



Performance nach Kategorie vs BM YTD



Allokation ESG / gemäss Kunde



Erfolgsrechnung YTD

Marktwert Beginn	292'603'093
Kapitalfluss	-3'967'183
Gewinn/Verlust (ex rückf. Steuern)	-9'541'163
Marktwert Ende	279'094'747
Durchschnittlich investiertes Kapital	285'597'685