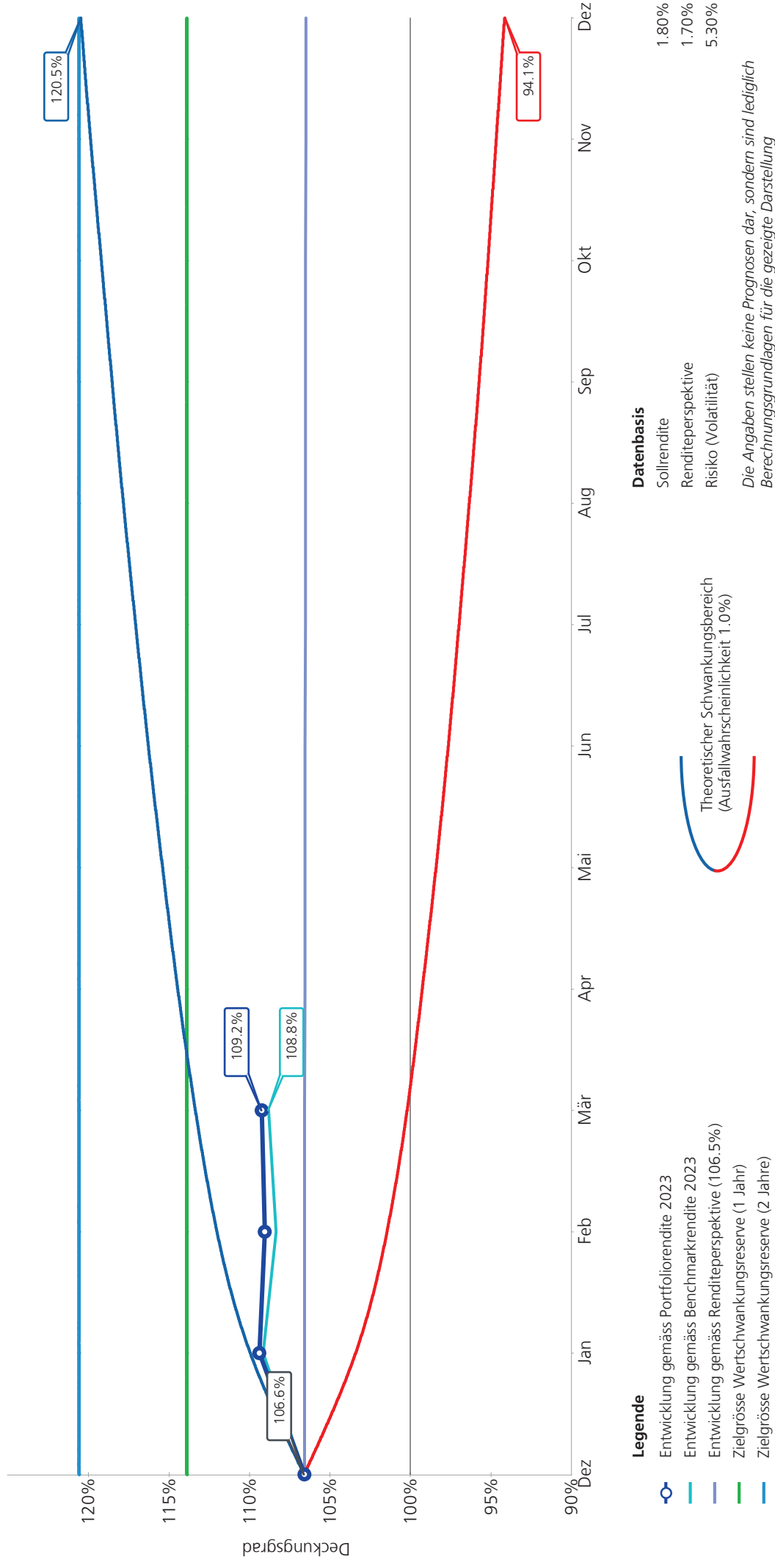


Deckungsgradschätzer

Pensionskasse der Stadt Olten

Bewertungswährung: CHF
Stichtag: 31.03.2023



Management Summary

Gesamtvermögen

Bewertungswährung: CHF
Stichtag: 31.03.2023

Mandatsinformation

Basiswährung	CHF
Mandatsbeginn	01.01.2021
Benchmark	Customized

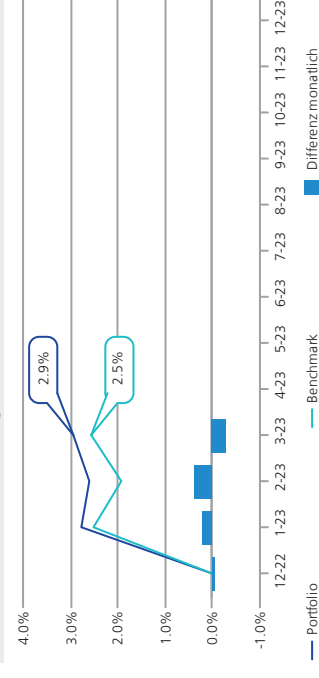
Performance in %

	Portfolio	Benchmark	Differenz
Seit Monatsbeginn (MTD)	0.3	0.6	-0.3
Seit Jahresbeginn (YTD)	2.9	2.5	0.4
Seit Mandatsbeginn (SI) kum.	3.6	2.9	0.7

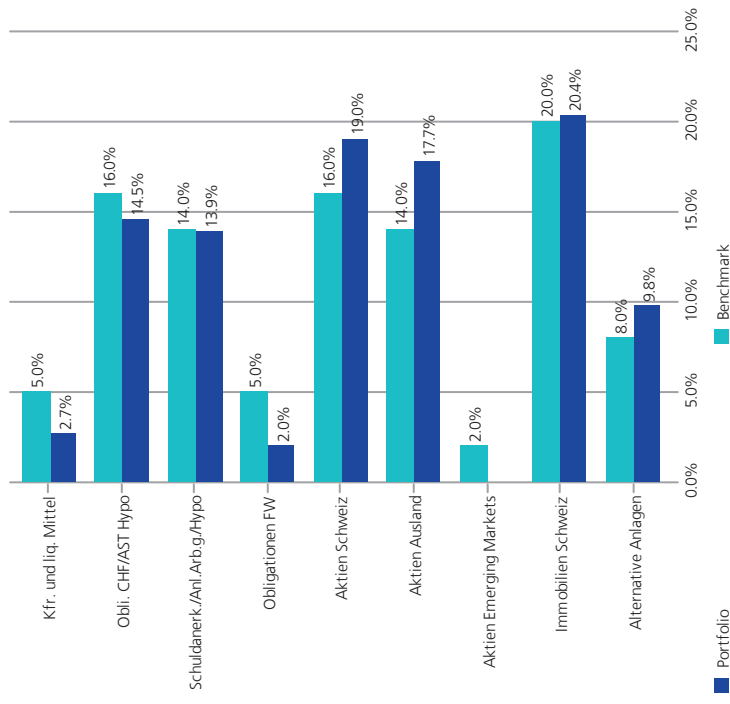
Risikokennzahlen

	Performance		Volatilität	
	MW	Pfo	BM	Pfo
2023	265.2	2.9	2.5	
2022	260.3	-9.4	-7.1	7.3
2021	292.6	11.1	8.0	4.8
1 Jahr (p.a.)		-3.7	-2.3	8.2
SI (p.a.)		1.6	1.3	6.9

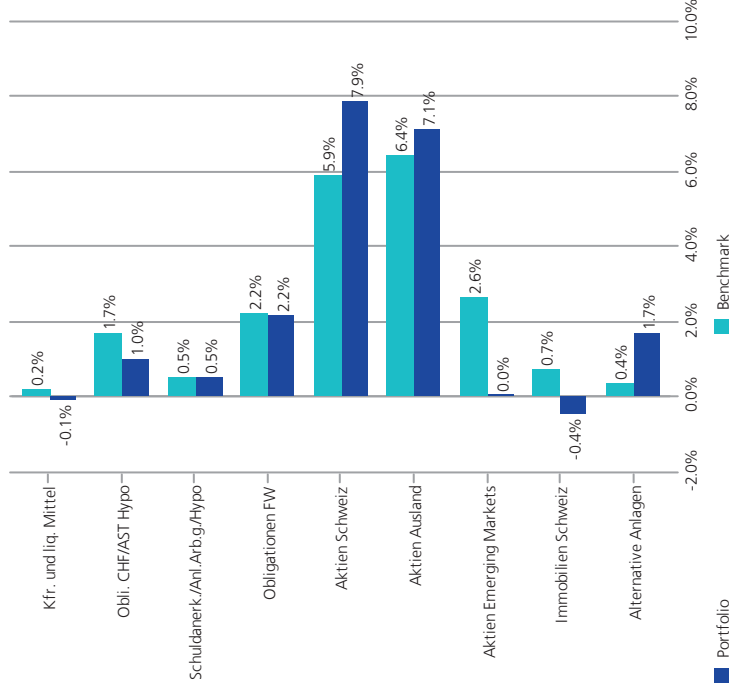
Performanceentwicklung YTD



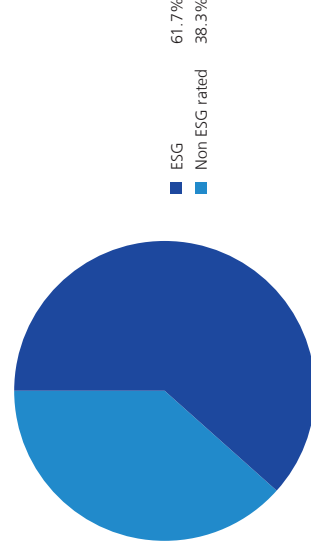
Allokation nach Kategorie vs BM



Performance nach Kategorie vs BM YTD



Allokation ESG / gemäss Kunde



Erfolgsrechnung YTD

Marktwert Beginn	260'276'583
Kapitalfluss	-2'711'600
Gewinn/Verlust (ex rückf. Steuern)	7'641'422
Marktwert Ende	265'206'406
Durchschnittlich investiertes Kapital	263'808'872